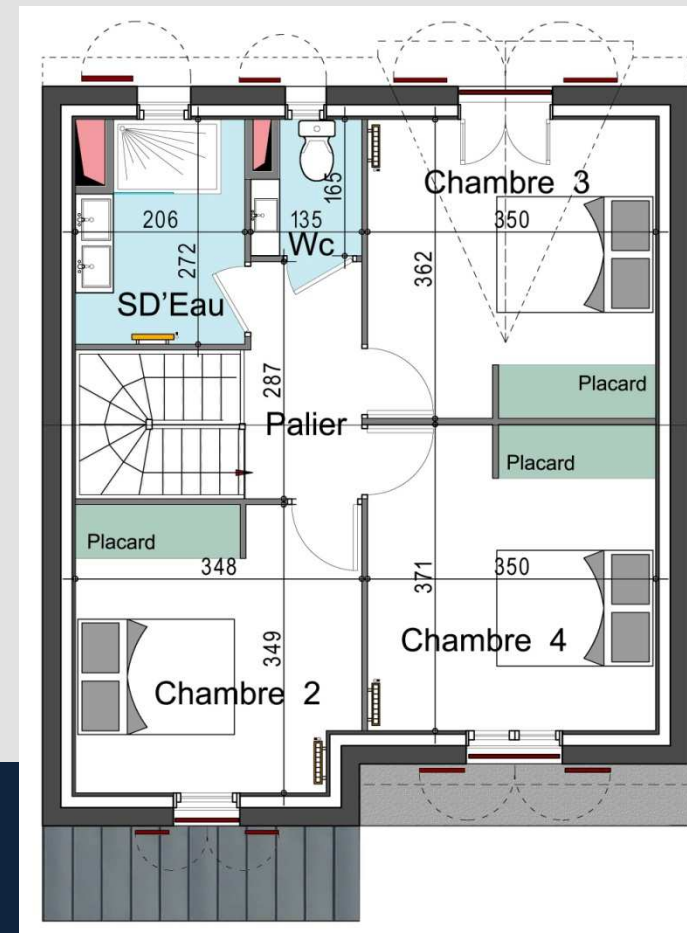
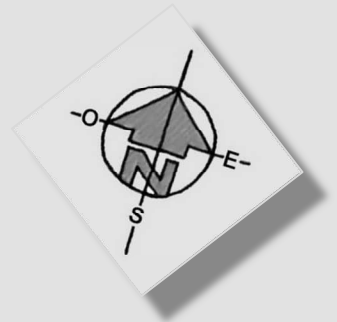



**Rez De Chaussée**

# MAISON R+1 T5 avec Garage/Parking & Jardins

4



**Étage**

## T5 Maison en R+1 102,49

Rez De Chaussée		m <sup>2</sup>
Entrée	2,95	
Wc	1,46	
Séjour/Cuisine	32,05	
Cellier	3,25	
Chambre 1	10,83	
Salle d'Eau	3,25	

**53,79**

### Étage

Palier	4,05	
Salle d'Eau	5,19	
Wc	1,98	
Chambre 2 (+Placard)	11,82	
Chambre 3 (+Placard)	12,67	
Chambre 4 (+Placard)	12,99	

**48,70**

### Surfaces annexes

RDC/R+1		m <sup>2</sup>
Garage	18,29	
Parking	12,50	
Jardins	65,18	
<i>(Dont terrasse : 7,18m<sup>2</sup>)</i>		
Accès Piétons	2,00	