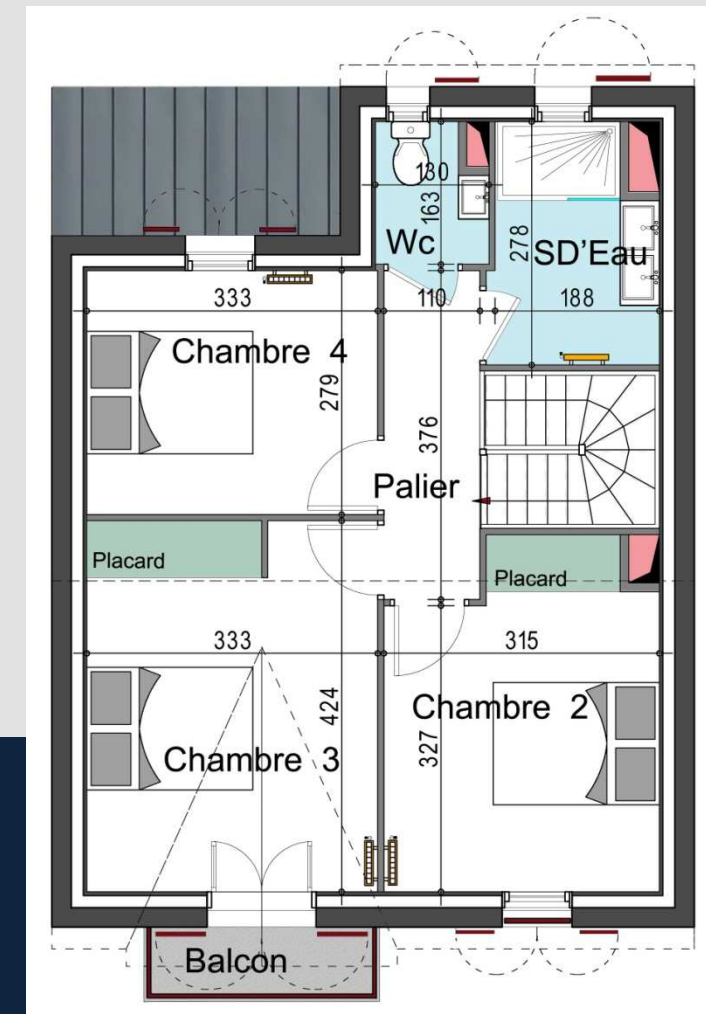
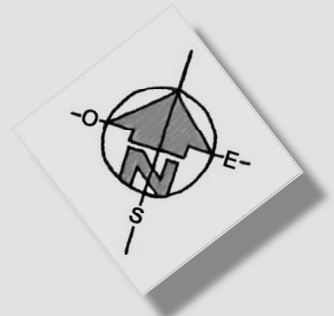
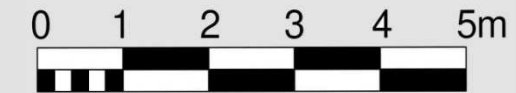


Rez De Chaussée

**MAISON R+1 T5
 avec Garage/Parking
 & Jardins**

2



Étage

T5 Maison en R+1 99,62

Rez De Chaussée		m²
Entrée	3,70	
Wc	1,61	
Séjour/Cuisine	30,96	
Cellier	2,69	
Chambre 1	11,25	
Salle d'Eau	3,42	

53,63

Etage		m²
Palier	4,14	
Salle d'Eau	4,93	
Wc	1,90	
Chambre 2 (+Placard)	11,62	
Chambre 3 (+Placard)	14,11	
Chambre 4 (+Placard)	9,29	

45,99

Surfaces annexes

RDC/R+1		m²
Garage	18,12	
Parking	14,70	
Jardins	53,81	
<i>(Dont terrasse : 7,18m²)</i>		
Accès Piétons	2,00	
Balcon	2,30	